



*ANDAMENTO TURISTICO E
OCCUPAZIONE RICETTIVA
PADOVA E ALTRI COMUNI (*)
ANNI 2003 - 2007*

(*) Altri comuni della provincia di Padova escluso area Terme – Colli Euganei

QUADRO COMPLESSIVO

stelle	Strutture PADOVA CITTA'									
	2003 n° eser	2003 letti	2004 n° eser	2004 letti	2005 n° eser	2005 letti	2006 n° eser	2006 letti	2007 n° eser	2007 letti
5	0	0	0	0	0	0	0	0	1	455
4	15	1756	16	1938	18	2109	19	2562	19	2838
3	15	1254	16	1324	18	1399	18	1399	20	1455
2	11	600	11	607	10	557	10	560	8	532
1	8	155	7	135	7	135	7	135	7	134
totale	49	3765	50	4004	53	4200	54	4656	55	5414
extralb	79	833	60	717	94	845	146	1336	172	1510
Tot Gen	128	4598	110	4721	147	5045	200	5992	227	6924

Tabella 1

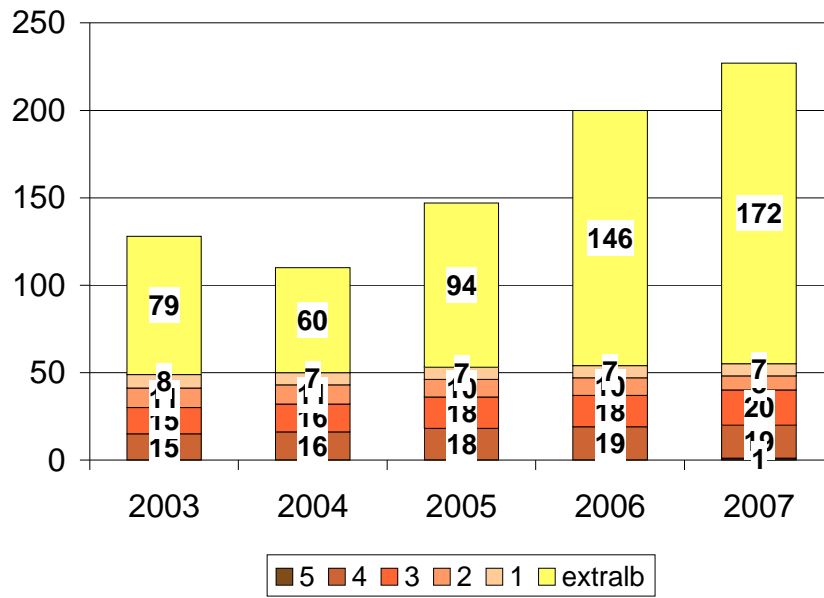
stelle	Strutture Altri Comuni PADOVA									
	2003 n° eser	2003 letti	2004 n° eser	2004 letti	2005 n° eser	2005 letti	2006 n° eser	2006 letti	2007 n° eser	2007 letti
5	0	0	0	0	0	0	0	0	0	0
4	11	1086	11	1104	13	1111	13	1253	13	1259
3	27	1064	30	1237	32	1424	35	1437	35	1480
2	17	388	19	410	19	358	20	393	18	368
1	18	277	17	264	17	274	15	246	13	220
totale	73	2815	77	3015	81	3167	83	3329	79	3327
extralb			102	819	121	1007	126	1020	193	1428
Tot Gen			179	3834	202	4174	297	4349	272	4755

Tabella 2

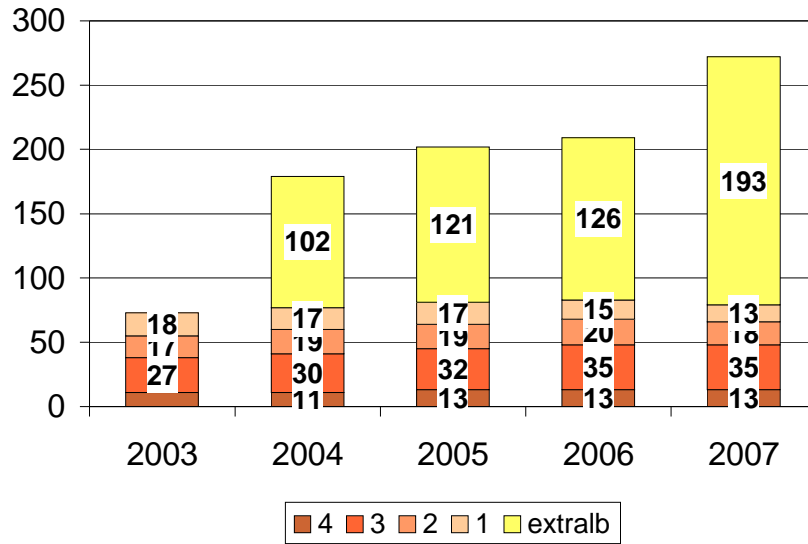
	Movimentazione turistica									
	2003 arrivi	2003 presenze	2004 arrivi	2004 presenze	2005 arrivi	2005 presenze	2006 arrivi	2006 presenze	2007 arrivi	2007 presenze
PD Città	348.663	690.464	335.367	676.765	345.428	668.388	395.121	727.223	445.879	838.733
Altri Padova	195.627	429.248	201.072	435.280	191.245	405.398	202.852	382.958	227.778	426.365
TOT Alberghiero	544.290	1.119.712	536.439	1.112.045	536.673	1.073.786	597.973	1.110.181	673.657	1.265.098
Città Extralb	17.290	71.454	18.745	79.132	19.364	99.070	20.782	93.971	21.809	104.783
Altri PD Extralb	7.012	55.872	6.632	45.628	7.419	43.009	11.156	54.599	12.466	59.331
Tot Extralb	24.302	127.326	25.377	124.760	26.783	142.079	31.938	148.570	34.275	164.114

Tabella 3

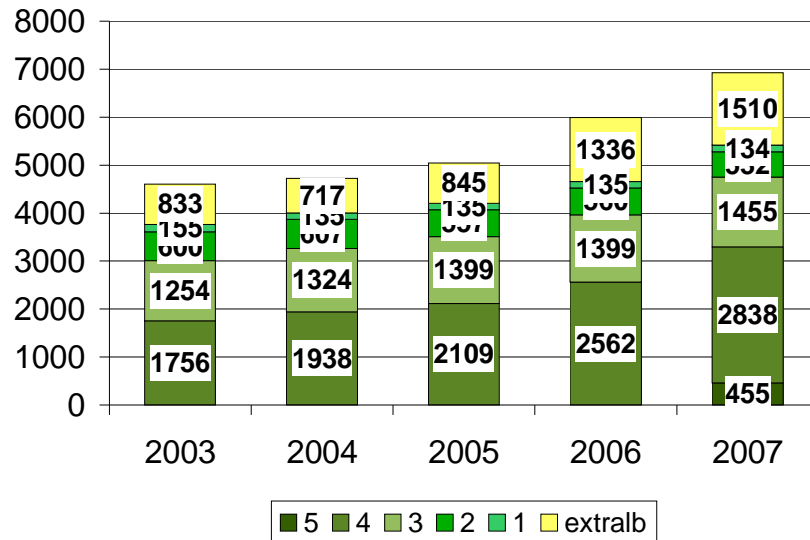
NUMERO DI ESERCIZI - nelle strutture
alberghiere ed extralberghiere
(Padova città)



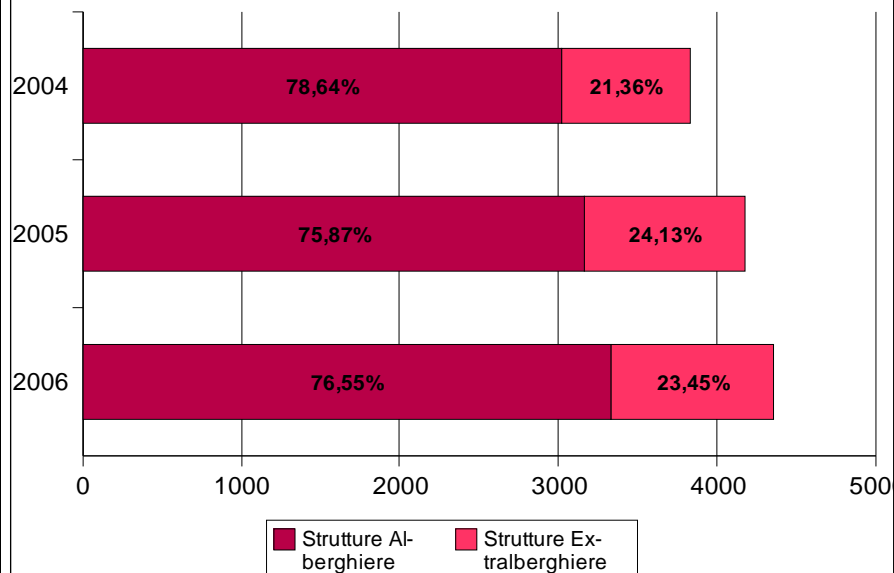
NUMERO ESERCIZI - nelle strutture
alberghiere ed extralberghiere
(altri Comuni di Padova)



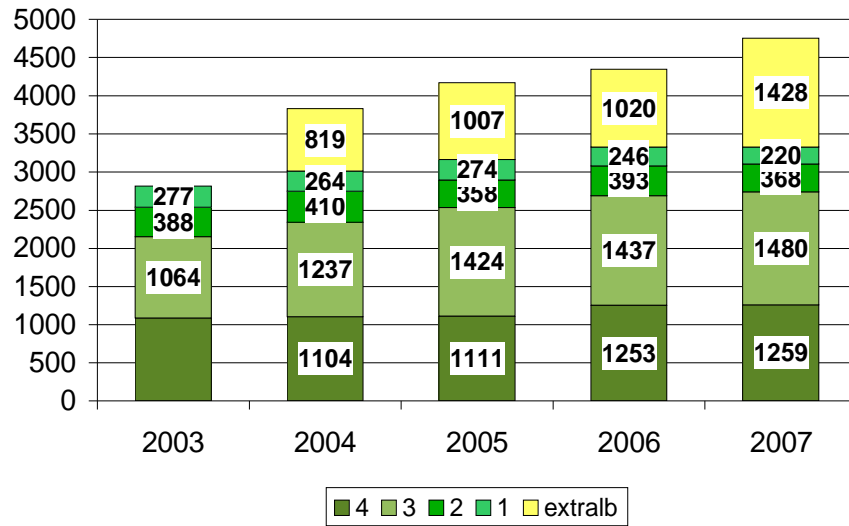
NUMERO POSTI LETTO - in relazione
alle strutture alberghiere
ed extralberghiere (Padova città)



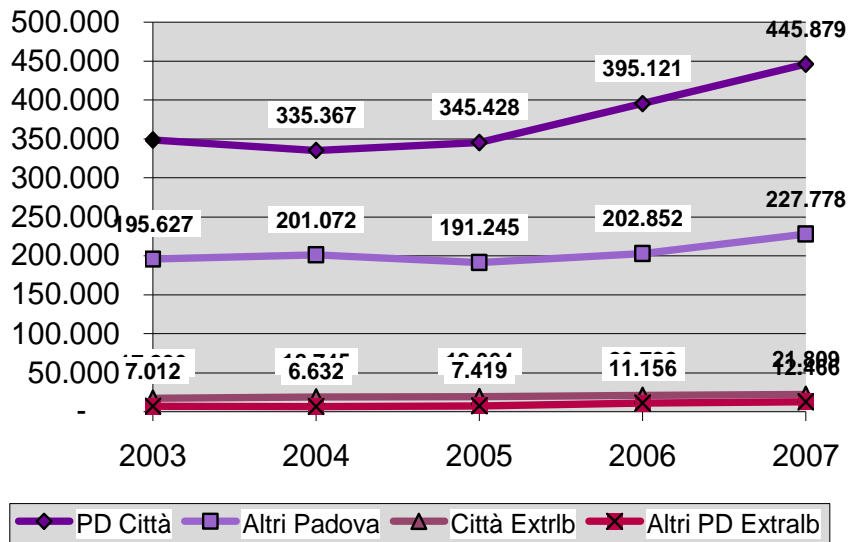
Distribuzione della capacità occupazionale
per altri Comuni di Padova



NUMERO POSTI LETTO - in relazione alle
strutture alberghiere
ed extralberghiere (altri Comuni di Padova)



ARRIVI in Padova città e Comuni nelle complesso delle strutture



PRESENZE in Padova città e Comuni nelle complesso delle strutture

